



**SPORTEX**

— GERMANY —

The benchmark in rod building

**2025**

## Il fascino della pesca - made by Sportex

### IL PUNTO DI RIFERIMENTO NELLA COSTRUZIONE DELLE CANNE


Per oltre 75 anni, la dinamica fusione di nero e giallo di SPORTEX ha incarnato la potenza delle canne, raccontando innumerevoli storie di catture di trofei di una vita. Con un nuovo design, teniamo fede alla nostra eredità, mantenendo indiscutibilmente la posizione di **punto di riferimento nella costruzione di canne!**

Ammirate la nuovissima collezione SPORTEX: una sinfonia di canne da pesca di alta qualità, foderi per canne ed accessori meticolosamente progettati. Questo assortimento non solo mette in mostra la nostra capacità di innovazione, ma racchiude anche la nostra incrollabile passione, alimentando l'avventura di ogni pescatore.

Tutti i prodotti, comprese le ultime innovazioni, sono disponibili in dettaglio sul sito [www.sportex.de](http://www.sportex.de). Ricco di informazioni aggiuntive su grezzi e componenti

Registratevi online in modo semplice e veloce per la nostra garanzia di **10 anni** sul blank. Scoprite facilmente il rivenditore SPORTEX più vicino a voi e, se siete curiosi di conoscere il nostro team, fate conoscenza con ogni singolo membro. Esplorate il regno delle possibilità su [www.sportex.de](http://www.sportex.de) !

Visita i nostri social media per rimanere sempre aggiornato su novità, prodotti, eventi e video

 **SPORTEX\_ITALY\_CARPFISHING**

 **SPORTEX ITALIA**

SPORTEX è un marchio importato e distribuito in Italia da:

**MAJORA**  
INTELLIGENT FISHING

# BEYOND CS-2




L'innovativo grezzo eptacore in fibra di carbonio ad alte prestazioni T1100 brilla per la sua eccezionale stabilità e le sue prestazioni. Le canne BEYOND sono caratterizzate da eccellenti proprietà di smorzamento e di lancio preciso.

Grazie allo speciale design del blank, è possibile raggiungere distanze significativamente maggiori con uno sforzo notevolmente inferiore. Per aumentare ulteriormente la resistenza alla trazione e la potenza durante il combattimento, la sezione del manico è stata rinforzata con una speciale maglia di carbonio. Le guide FUJI KW SIC di alta qualità, con guida iniziale di misura 50 per le varianti da 12 e 13 piedi e di misura 40 per le varianti da 10 piedi, consentono alla lenza di scorrere senza problemi. Il porta mulinello DPS in alluminio, appositamente progettato e dotato di doppi cappucci FUJI, garantisce una presa salda del mulinello. Questo permette anche di spostare il centro di gravità del mulinello leggermente in avanti o indietro per un equilibrio ancora migliore. Le impugnature divise con design in carbonio non solo offrono un look elegante, ma anche una buona presa durante il lancio. Provate la miscela perfetta di potenza, precisione e stile.



| Modello                 | ft  | Sezioni | Ingombro sez. | lb   | Peso | Anelli |
|-------------------------|-----|---------|---------------|------|------|--------|
| BEYOND CS-2 10' 3,25 LB | 10" | 2       | 157           | 3,25 | 289  | 6      |
| BEYOND CS-2 12' 3,00 LB | 12" | 2       | 188           | 3,00 | 342  | 6      |
| BEYOND CS-2 12' 3,25 LB | 12" | 2       | 188           | 3,25 | 375  | 6      |
| BEYOND CS-2 13' 3,75 LB | 13" | 2       | 203           | 3,75 | 455  | 6      |



Più accelerazione, più distanza di lancio, più precisione: questa esclusiva serie di canne da carpa stabilisce nuovi standard! La massima potenza viene dal nostro blank eptagonale Heptacore, ottimizzato con fibre di carbonio T1100. A questo si aggiungono le guide KW di alta qualità in SIC. Per dare ancora più potenza dinamica alla zona della punta, vengono utilizzati anelli a ponte singolo estremamente leggeri, a parte l'anello di partenza da 50 mm e l'anello più basso, entrambi a ponte doppio. Per ottenere l'equilibrio ottimale tra canna e mulinello, utilizziamo un porta mulinello DPS a doppia vite di FUJI. Ciò consente di spostare il baricentro del mulinello in avanti o indietro, il che aggiunge qualche metro in più durante il lancio. In breve, questa è assolutamente l'ultima parola per tutti coloro che vogliono pescare a distanza con estrema precisione.



| Modello                        | ft  | Sezioni | Ingombro sez. | lb    | Peso | Anelli |
|--------------------------------|-----|---------|---------------|-------|------|--------|
| ESCALADE 12FT 3,00LB           | 12" | 2       | 188           | 3,00  | 359  | 6      |
| ESCALADE 12FT 3,25LB           | 12" | 2       | 188           | 3,25  | 365  | 6      |
| ESCALADE 12FT 3,75LB           | 12" | 2       | 188           | 3,75  | 419  | 6      |
| ESCALADE DISTANCE 13FT 3-5 OZ. | 13" | 2       | 203           | 3-5oz | 440  | 6      |



## GRAPHENON CS-2



La Graphenon Carp CS-2 offre un'eccellente combinazione di tecnologia avanzata dei materiali e design elegante.

Il grezzo Helicore estremamente resistente in carbonio M40X e T1100 combina materiali rivoluzionari per un'agilità e una durata senza pari.

Gli impressionanti valori di accelerazione durante il lancio e l'enorme resistenza alla trazione nella sezione della mano fanno di queste canne uno strumento indispensabile quando si tratta di pescare i "big".

La Graphenon CS-2 si fa valere nel combattimento e fa disperare il pesce agganciato per le sue eccellenti proprietà di smorzamento.

La serie di canne è dotata di guide FUJI KW SIC (guida iniziale 50 per i modelli da 12 e 13 piedi e 40 per i modelli da 10 piedi) e di un portamulinello FUJI TVS laccato. Un'impugnatura posteriore "full-shrink" extra sottile, a tutta lunghezza e antiscivolo, garantisce una presa ottimale durante il lancio e un look speciale sul pod.

Scoprite questa serie di canne incredibilmente sottili: una simbiosi perfetta tra tecnologia ed estetica!



| Modello                    | ft  | Sezioni | Ingombro sez. | lb   | Peso | Anelli |
|----------------------------|-----|---------|---------------|------|------|--------|
| GRAPHENON BOAT 10' 2,75 LB | 10" | 2       | 157           | 2,75 | 255  | 6      |
| GRAPHENON BOAT 10' 3,00 LB | 10" | 2       | 157           | 3,00 | 264  | 6      |
| GRAPHENON 12' 3,00 LB      | 12" | 2       | 188           | 3,00 | 342  | 6      |
| GRAPHENON 12' 3,25 LB      | 12" | 2       | 188           | 3,25 | 359  | 6      |
| GRAPHENON 13' 3,75 LB      | 13" | 2       | 203           | 3,75 | 438  | 6      |

# REVOLT



La Revolt Carp ha il nostro pionieristico blank heptacore a 7 lati. Questa serie di canne brilla grazie alla speciale costruzione del grezzo con proprietà di lancio straordinarie e precise e enormi riserve di potenza. Grazie alle eccellenti proprietà di carico del grezzo, è possibile raggiungere notevoli distanze di lancio senza uno sforzo considerevole. In combattimento, la Revolt Carp sfrutta appieno le sue ingegnose proprietà ammortizzanti e assicura, da un lato, che il pesce si stanchi rapidamente e, dall'altro, che non possa slamarsi così facilmente. La Revolt Carp ha sottili anelli SIC in stile KW con un anello da 50mm, un porta mulinello FUJI TVS appositamente verniciato e impugnature Duplon dal design ergonomico.




| Modello                    | ft  | Sezioni | Ingombro sez. | lb   | Peso | Anelli |
|----------------------------|-----|---------|---------------|------|------|--------|
| REVOLT STALKER 10' 2,75 LB | 10" | 2       | 157           | 2,75 | 292  | 6      |
| REVOLT STALKER 10' 3,00 LB | 10" | 2       | 157           | 3,00 | 308  | 6      |
| REVOLT 12' 2,75 LB         | 12" | 2       | 188           | 2,75 | 372  | 6      |
| REVOLT 12' 3,00 LB         | 12" | 2       | 188           | 3,00 | 391  | 6      |
| REVOLT 12' 3,25 LB         | 12" | 2       | 188           | 3,25 | 416  | 6      |
| REVOLT 12' 3,75 LB         | 12" | 2       | 188           | 3,75 | 431  | 6      |
| REVOLT 13' 3,75 LB         | 13" | 2       | 203           | 3,75 | 472  | 6      |

# FBC CS-3



La serie FBC di terza generazione convince anche per le sue qualità speciali: il nostro ultimo grezzo Helicore basato su fibre di nanocarbonio T-800 eccezionalmente resistenti garantisce resistenza e dinamica di lancio eccezionali. Lo speciale intreccio delle fibre consente una resistenza del materiale di circa il 20% maggiore rispetto al modello precedente. Grazie alla combinazione unica delle nanoparticelle più fini con una speciale resina epossidica si crea una velocità straordinaria che fa battere forte il cuore ad ogni lancio. Inoltre, durante il combattimento si verifica uno sviluppo progressivo della potenza, che spinge rapidamente al limite anche i pesci di grandi dimensioni e li dirige rapidamente verso il guadino. Tutte le canne, ad eccezione dei modelli Stalker, sono dotate di anelli SIC con anello di partenza da 50 mm di Seaguide e resistenti impugnature Duplon. La placca porta mulinello DPS dal design angolare e la superficie in rete di carbonio 1K la rendono esteticamente molto accattivante!



| Modello                      | ft  | Sezioni | Ingombro sez. | lb   | Peso | Anelli |
|------------------------------|-----|---------|---------------|------|------|--------|
| FBC STALKER CS-3 10' 2,75 LB | 10" | 2       | 157           | 2,75 | 254  | 6      |
| FBC STALKER CS-3 10' 3,00 LB | 10" | 2       | 157           | 3,00 | 268  | 6      |
| FBC CS-3 12' 2,75 LB         | 12" | 2       | 188           | 2,75 | 358  | 6      |
| FBC CS-3 12' 3,00 LB         | 12" | 2       | 188           | 3,00 | 366  | 6      |
| FBC CS-3 12' 3,25 LB         | 12" | 2       | 188           | 3,25 | 379  | 6      |
| FBC CS-3 12' 3,50 LB         | 12" | 2       | 188           | 3,50 | 388  | 6      |
| FBC CS-3 13' 3,75 LB         | 13" | 2       | 203           | 3,75 | 438  | 6      |

# PURISTA CGC



Sperimenta le massime prestazioni nella pesca alla carpa con il nostro rivoluzionario Purista CGC! Progettata per i carpisti che cercano velocità e dinamica, questa canna stabilisce nuovi standard in termini di prestazioni e distanza di lancio. L'azione estremamente rapida di queste canne ti consente di lanciare facilmente le tue esche in modo preciso e potente su lunghe distanze. La speciale disposizione delle fibre di carbonio con un angolo di 45° conferisce al grezzo una resistenza alla trazione ancora maggiore. La canna è dotata di anelli in carbonio extra leggeri e stabili. Questi anelli di alta qualità contribuiscono alla leggerezza complessiva della canna e migliorano anche il comportamento di riverbero del grezzo. Il sottile manico full Duplon si adatta perfettamente alla mano durante il lancio e offre una presa comoda e salda durante il combattimento.



| Modello                         | ft  | Sezioni | Ingombro sez. | lb    | Peso | Anelli |
|---------------------------------|-----|---------|---------------|-------|------|--------|
| PURISTA CGC STALKER 10' 2,75 LB | 10" | 2       | 157           | 2,75  | 243  | 6      |
| PURISTA CGC STALKER 10' 3,00 LB | 10" | 2       | 157           | 3,00  | 245  | 6      |
| PURISTA CGC XTF 12' 2,75 LB     | 12" | 2       | 188           | 2,75  | 303  | 6      |
| PURISTA CGC XTF 12' 3,00 LB     | 12" | 2       | 188           | 3,00  | 319  | 6      |
| PURISTA CGC XTF 12' 3,25 LB     | 12" | 2       | 188           | 3,25  | 345  | 6      |
| PURISTA CGC XTF 12' 3,75 LB     | 12" | 2       | 188           | 3,75  | 356  | 6      |
| PURISTA CGC XTF 13' 3,75 LB     | 13" | 2       | 203           | 3,75  | 403  | 6      |
| PURISTA CGC XTF 13' 3-5 OZ.     | 13" | 2       | 203           | 3-5oz | 432  | 6      |



# INVICTUS CS-2



L'Invictus CS-2 è basato sul grezzo del Catapult CS-4. Questo è stato appositamente ottimizzato per ottenere ancora più potenza di lancio e riserve di potenza. Inoltre, il blank è stato rinforzato con una nuova rete di carbonio, che fornisce circa il 13% in più di resistenza "on top". I modelli fino a 3,25 libbre hanno anelli "Minima" molto leggeri e sottili. Ciò riduce notevolmente il "suono" del grezzo, che a sua volta ha un effetto positivo sulla precisione di lancio. Gli anelli SIC sottili e dissipatori di calore di Seaguide sono installati sui modelli da 12 piedi 3,75 libbre e su tutti i modelli da 13 piedi. Ad eccezione dei tre modelli "Boat", tutte le canne hanno un anello di partenza da 50 mm ("Boat" 30 mm). Inoltre, sull'impugnatura sono stati installati un porta mulinello FUJI TVS e un "full shrink" extra sottile, continuo e antiscivolo.



| Modello                          | ft  | Sezioni | Ingombro sez. | lb    | Peso | Anelli |
|----------------------------------|-----|---------|---------------|-------|------|--------|
| INVICTUS CS2 BOAT 10' 3.00 LB    | 10" | 2       | 157           | 2,75  | 244  | 6      |
| INVICTUS CS2 BOAT 10' 3.25 LB    | 10" | 2       | 157           | 3,00  | 259  | 6      |
| INVICTUS CS2 BOAT 10' 3.50 LB    | 10" | 2       | 157           | 3,50  | 270  | 6      |
| INVICTUS CS2 12' FT 2.75 LB      | 12" | 2       | 188           | 2,75  | 298  | 6      |
| INVICTUS CS2 12' FT 3.00 LB      | 12" | 2       | 188           | 3,00  | 320  | 6      |
| INVICTUS CS2 12' FT 3.25 LB      | 12" | 2       | 188           | 3,25  | 341  | 6      |
| INVICTUS CS2 12' FT 3.75 LB      | 12" | 2       | 188           | 3,75  | 376  | 6      |
| INVICTUS CS2 13' FT 3.75 LB      | 13" | 2       | 203           | 3,75  | 385  | 6      |
| INVICTUS CS2 DISTANCE 13' 3-5 OZ | 13" | 2       | 203           | 3-5oz | 418  | 6      |
| INVICTUS CS2 SPOD 12' 5.75 LB    | 12" | 2       | 188           | 5,75  | 390  | 6      |
| INVICTUS CS2 SPOD 13' 5.75 LB    | 13" | 2       | 203           | 5,75  | 433  | 6      |



## D.N.A. CS-3



Questa innovativa serie di canne ha un DNA puro per la cattura delle carpe. Il ritorno straordinariamente veloce, insieme al sottile blank ad alte prestazioni, garantisce distanza e precisione nel lancio. Grazie all'azione semi-parabolica, c'è sempre una riserva di potenza sufficiente per tenere anche i pesci lontani dagli ostacoli e stancarli rapidamente prima della guadinata. Se a questo si aggiungono le ottime caratteristiche di smorzamento, che assorbono anche l'affondo più selvaggio grazie alla superba flessibilità della punta, si perderanno meno pesci. Tutti i modelli da 12 piedi sono dotati di manici singoli in sughero pieno 3A, mentre i modelli da 13 piedi sono dotati di manici in Duplon. Anellatura SIC di alta qualità di Seaguide con primo anello da 50 e la stabile sede del mulinello FUJI DPS aggiungono ulteriore qualità.



| Modello                              | ft  | Sezioni | Ingombro sez. | lb    | Peso | Anelli |
|--------------------------------------|-----|---------|---------------|-------|------|--------|
| D.N.A CS3 12' FT 3.00 LB MINIMA      | 12" | 2       | 188           | 3,00  | 342  | 6      |
| D.N.A CS3 12' FT 3.25 LB MINIMA      | 12" | 2       | 188           | 3,25  | 348  | 6      |
| D.N.A CS3 12' FT 3.75 LB MINIMA      | 12" | 2       | 188           | 3,75  | 414  | 6      |
| D.N.A CS3 DISTANCE 13' 3-5 OZ MINIMA | 13" | 2       | 203           | 3-5oz | 413  | 6      |
| D.N.A CS3 SPOD 13' 6,00 LB MINIMA    | 13" | 2       | 203           | 5,75  | 458  | 6      |
| D.N.A CS3 13' FT 3.75 LB SIC         | 13" | 2       | 203           | 3,75  | 429  | 6      |
| D.N.A CS3 DISTANCE 13' 3-5 OZ SIC    | 13" | 2       | 203           | 3-5oz | 428  | 6      |
| D.N.A CS3 SPOD 13' 6,00 LB SIC       | 13" | 2       | 203           | 6,00  | 433  | 6      |



## MORION STALKER



Questi modelli stalker di alta qualità, con diversi design e libbraggi, contengono tutto ciò che serve per catturare le carpe. Il blank in carbonio giapponese ad alte prestazioni di nuova concezione con tecnologia avanzata 4X-Cross ha un'enorme potenza e, nonostante la lunghezza compatta, produce distanze di lancio impressionanti. Grazie all'azione progressiva, il pacchetto include eccellenti caratteristiche di smorzamento, che riducono significativamente il numero di pesci persi. I due modelli "Breakout" hanno un'azione identica a quella delle nostre canne a due pezzi e, grazie ai manici telescopici, sono facili da trasportare. Le caratteristiche di prima classe includono l'impugnatura singola in sughero, le guide Seaguide SIC di alta qualità con primo anello da 40 e la stabile sede del mulinello FUJI DPS. Perfette per la riva o la barca.



| Modello                      | ft   | Sezioni | Ingombro sez. | lb   | Peso | Anelli |
|------------------------------|------|---------|---------------|------|------|--------|
| MORION STALKER 8,6' 2,75 LB  | 8,6" | 2       | 135           | 2,75 | 193  | 6      |
| MORION STALKER 8,6' 3,00 LB  | 8,6" | 2       | 135           | 3,00 | 199  | 6      |
| MORION STALKER 10' 2,75 LB   | 10"  | 2       | 157           | 2,75 | 248  | 7      |
| MORION STALKER 10' 3,00 LB   | 10"  | 2       | 157           | 3,00 | 259  | 7      |
| MORION STALKER 10' 3,25 LB   | 10"  | 2       | 157           | 3,25 | 285  | 7      |
| MORION STALKER 10' 3,50 LB   | 10"  | 2       | 157           | 3,50 | 312  | 7      |
| MORION STALKER B.O 10' 3LB   | 10"  | 2       | 157           | 3,00 | 275  | 7      |
| MORION STALKER B.O 10' 3,5LB | 10"  | 2       | 157           | 3,50 | 317  | 7      |



# CATAPULT

## CS-4




Per assicurarci che le canne modificate sfruttassero al meglio i punti di forza classici delle precedenti, in particolare per quanto riguarda le prestazioni di lancio, abbiamo scelto un grezzo in carbonio giapponese ad alte prestazioni, con un'azione semi-parabolica. Grazie alla combinazione di guide SIC di alta qualità con primo anello da 50 e da 30 per i modelli stalker, robuste sedi per mulinelli FUJI DPS e solide impugnature split, i modelli Catapult Carp CS-4 hanno caratteristiche di lancio e caricamento straordinariamente buone. Ma, soprattutto, poiché i lievi errori di tecnica sono compensati dall'eccellente materiale, anche i lanciatori inesperti possono ottenere risultati impressionanti. In breve, un pacchetto completo e senza fronzoli che, grazie alla sezione del manico rinforzata con carbonio a spirale, può sopraffare qualsiasi carpa.



| Modello                            | ft  | Sezioni | Ingombro sez. | lb    | Peso | Anelli |
|------------------------------------|-----|---------|---------------|-------|------|--------|
| CATAPULT CS-4 STALKER 10' 2,75 LB  | 10" | 2       | 157           | 2,75  | 222  | 6      |
| CATAPULT CS-4 STALKER 10' 3,00 LB  | 10" | 2       | 157           | 3,00  | 224  | 6      |
| CATAPULT CS-4 CARP 12' 2,75 LB     | 12" | 2       | 188           | 2,75  | 300  | 6      |
| CATAPULT CS-4 CARP 12' 3,00 LB     | 12" | 2       | 188           | 3,00  | 326  | 6      |
| CATAPULT CS-4 CARP 12' 3,25 LB     | 12" | 2       | 188           | 3,25  | 328  | 6      |
| CATAPULT CS-4 CARP 12' 3,75 LB     | 12" | 2       | 188           | 3,75  | 366  | 6      |
| CATAPULT CS-4 CARP 13' 3,75 LB     | 13" | 2       | 203           | 3,75  | 410  | 6      |
| CATAPULT CS-4 MARKER 13' 4,75 LB   | 13" | 2       | 203           | 4,75  | 420  | 6      |
| CATAPULT CS-4 DISTANCE 13' 3-5 OZ. | 13" | 2       | 203           | 3-5oz | 435  | 6      |
| CATAPULT CS-4 SPOD 12' 5,5 LB      | 12" | 2       | 188           | 5,75  | 356  | 6      |
| CATAPULT CS-4 SPOD 13' 5,5 LB      | 13" | 2       | 203           | 5,75  | 435  | 6      |
| CATAPULT CS-4 SPOD 13' 6,5 LB      | 13" | 2       | 203           | 6,50  | 457  | 6      |



## COMPETITION CS-5



Queste canne da carpa incarnano la straordinaria combinazione di velocità, durata e impressionanti proprietà di smorzamento. Il fusto semiparabolico in carbonio giapponese ad alte prestazioni è veloce e allo stesso tempo incredibilmente robusto. Ciò significa che non perderai il controllo nemmeno durante le fughe energiche e potrai guidare la carpa in sicurezza nel guadino. L'ossatura veloce e potente di queste canne permette inoltre di effettuare lanci precisi. Non importa se devi coprire lunghe distanze o vuoi lanciare con precisione nel tuo spot. Oltre alle sue prestazioni impressionanti, la serie Competition CS-5 offre anche un aspetto moderno ed è dotata di robusti anelli SIC in stile KW (misura anello iniziale 50 per le canne normali/ 10ft Stalker 30 / 10ft Breakout retrattile misura 40), porta mulinello stile TVS e split EVA.



| Modello                               | ft  | Sezioni | Ingombro sez. | lb    | Peso | Anelli |
|---------------------------------------|-----|---------|---------------|-------|------|--------|
| COMPETITION CS-5 STALKER 10' 2.75 LB  | 10" | 2       | 157           | 2,75  | 251  | 6      |
| COMPETITION CS-5 STALKER 10' 3.00 LB  | 10" | 2       | 157           | 3,00  | 278  | 6      |
| COMPETITION CS-5 STALKER 10' 3.50 LB  | 10" | 2       | 157           | 3,50  | 299  | 6      |
| COMPETITION CS-5 BREAKOUT 10' 3.00 LB | 10" | 2       | 127           | 2,75  | 280  | 6      |
| COMPETITION CS-5 BREAKOUT 10' 3.25 LB | 10" | 2       | 127           | 3,00  | 293  | 6      |
| COMPETITION CS-5 BREAKOUT 13' 3.75 LB | 10" | 2       | 169           | 3,50  | 484  | 6      |
| COMPETITION CS-5 12' 2.75 LB          | 12" | 2       | 188           | 2,75  | 326  | 6      |
| COMPETITION CS-5 12' 3.00 LB          | 12" | 2       | 188           | 3,00  | 344  | 6      |
| COMPETITION CS-5 12 3.25 LB           | 12" | 2       | 188           | 3,25  | 363  | 6      |
| COMPETITION CS-5 12' 3.75 LB          | 12" | 2       | 188           | 3,75  | 374  | 6      |
| COMPETITION CS-5 13' 3.75 LB          | 13" | 2       | 203           | 3,75  | 456  | 6      |
| COMPETITION CS-5 12' 3.00 LBS 3 PC.   | 12" | 3       | 128           | 3,00  | 357  | 6      |
| COMPETITION CS-5 12' 3.25 LBS 3 PC.   | 12" | 3       | 128           | 3,25  | 389  | 6      |
| COMPETITION CS-5 DIST. 13' 3-5 OZ     | 13" | 2       | 203           | 3-5oz | 466  | 6      |
| COMPETITION CS-5 SPOD 12' 5.5 LB      | 12" | 2       | 188           | 5,75  | 420  | 6      |
| COMPETITION CS-5 SPOD 13' 5.5 LB      | 13" | 2       | 203           | 5,75  | 459  | 6      |



## COMPETITION CS-5 MINIMA

La serie Competition Minima ha lo stesso blank e la stessa azione della Competition CS-5 Carp. Nella versione Minima, solo le guide KW convenzionali sono state sostituite dalle eleganti, sottili e particolarmente leggere guide KW "Minima" in colore nero opaco di American Tackle.

Oltre all'aspetto estetico, ciò conferisce alle canne un piccolo miglioramento dei valori di accelerazione durante il lancio.



| Modello                                      | ft  | Sezioni | Ingombro sez. | lb   | Peso | Anelli |
|--|-----|---------|---------------|------|------|--------|
| COMPETITION CS-5 STALKER 10' 2.75 LB minima  | 10" | 2       | 157           | 2,75 | 239  | 6      |
| COMPETITION CS-5 STALKER 10' 3.00 LB minima  | 10" | 2       | 157           | 3,00 | 262  | 6      |
| COMPETITION CS-5 12' 3.00 LB minima          | 12" | 2       | 188           | 3,00 | 324  | 6      |
| COMPETITION CS-5 12 3.25 LB minima           | 12" | 2       | 188           | 3,25 | 342  | 6      |
| COMPETITION CS-5 12' 3.75 LB                 | 12" | 2       | 188           | 3,75 | 456  | 6      |
| COMPETITION CS-5 BREAKOUT 10' 3.00 LB minima | 10" | 2       | 157           | 3,00 | 272  | 6      |

# PARAGON CS-2



Ogni combattimento è un momento importante! Ecco come ci si sente con queste canne. Grazie alla loro classica azione parabolica, sono ideali per ottenere i migliori risultati nella pesca alle carpe, sia grandi che piccole. Il nuovo blank, realizzato in carbonio giapponese ad alte prestazioni con l'innovativa tecnologia X-Wrap ha caratteristiche di smorzamento eccezionali grazie alla sua azione più morbida, anellatura SIC Seaguide con primo anello da 40 ed una robusta placca porta mulinello DPS. Tutto questo rende molto divertente combattere anche con le carpe più difficili. Una scelta fantastica per i classici laghi da carpa e altri hot spot. Disponibile con impugnatura classica in sughero (CL) o in Duplon antiscivolo.



| Modello                          | ft  | Sezioni | Ingombro sez. | lb   | Peso | Anelli |
|----------------------------------|-----|---------|---------------|------|------|--------|
| PARAGON CS-2 STALKER 10' 2.75 LB | 10" | 2       | 157           | 2,75 | 217  | 6      |
| PARAGON CS-2 STALKER 10' 3.00 LB | 10" | 2       | 157           | 3,00 | 227  | 6      |
| PARAGON CS-2 12' 2.75 LB         | 12" | 2       | 188           | 2,75 | 289  | 6      |
| PARAGON CS-2 12' 3.00 LB         | 12" | 2       | 188           | 3,00 | 297  | 6      |
| PARAGON CS-2 12 3.25 LB          | 12" | 2       | 188           | 3,25 | 316  | 6      |
| PARAGON CS-2 Classic 12' 2.75 LB | 12" | 2       | 188           | 2,75 | 278  | 6      |
| PARAGON CS-2 Classic 12' 3.00 LB | 12" | 2       | 188           | 3,00 | 288  | 6      |
| PARAGON CS-2 Classic 12 3.25 LB  | 12" | 2       | 188           | 3,25 | 309  | 6      |

# TRIUMPH CARP




Abbiamo sviluppato queste canne in collaborazione con i nostri partner dell'Europa dell'Est, dove la pesca dalle barche è in gran parte vietata. Poiché gli spot più produttivi sono spesso molto lontani, sono necessarie canne con una grande forza di lancio. Ogni metro è importante. Lo stesso vale per le competizioni internazionali. La serie Triumph Carp soddisfa questi requisiti a pieni voti. Il grezzo, in carbonio giapponese ad alte prestazioni, ha un'enorme potenza nella spina dorsale, mentre la punta ha proprietà di smorzamento sufficienti a garantire che il pesce con cui si sta giocando non si allontani facilmente. I test di lancio effettuati finora hanno permesso di raggiungere distanze fino a 220 metri. Le canne sono dotate di guide SIC "K-Style" (primo anello misura 50), di porta mulinello FUJI DPS e di impugnature in Duplon. La finitura superficiale a maglia 1K semitrasparente conferisce un aspetto superbo al grezzo.



| Modello             | ft  | Sezioni | Ingombro sez. | lb    | Peso | Anelli |
|---------------------|-----|---------|---------------|-------|------|--------|
| TRIUMPH 13' 3-5 OZ. | 13" | 2       | 203           | 3-5oz | 442  | 6      |
| TRIUMPH 13' 4-7 OZ. | 13" | 2       | 203           | 4-7oz | 473  | 6      |

# TOURON



Le Touron Carp Series sono canne in quattro pezzi ideali per essere trasportate in uno zaino o in una piccola valigia. Ma nonostante le diverse sezioni, non c'è nulla che differenzi la loro azione da quella di una canna in due pezzi in quanto a proprietà di lancio e di smorzamento e hanno anche un'abbondante riserva di potenza nella spina dorsale. Un'altra particolarità è che potete usare la Touron Carp in due diverse lunghezze. Il modello da 12 piedi, se si rimuove la parte finale, può essere utilizzato anche come canna da stalker/barca da 9 piedi. Il modello da 13 piedi può essere utilizzato come una versione da 10 piedi. Ciò significa che avete due canne in una. Le canne sono dotate di guide SIC sottili di Seaguide (il primo anello misura 50), manico in EVA e porta mulinello FUJI DPS.



| Modello            | ft  | Sezioni | Ingombro sez. | lb   | Peso | Anelli |
|--------------------|-----|---------|---------------|------|------|--------|
| TOURON 12' 3,00 LB | 12" | 2       | 188           | 3,00 | 345  | 6      |
| TOURON 12' 3,25 LB | 12" | 2       | 188           | 3,25 | 357  | 6      |
| TOURON 12' 3,75 LB | 12" | 2       | 188           | 3,75 | 373  | 6      |
| TOURON 13' 3,75 LB | 13" | 2       | 203           | 3,75 | 408  | 6      |

# ADVANCER CS-2



Un potente grezzo in carbonio giapponese ad alte prestazioni assicura proprietà di carico e smorzamento ottimali. Per garantire una potenza ancora maggiore, l'impugnatura è stata rinforzata con una speciale fibra di carbonio opaca 3K. Infine, l'Advancer Carp CS-2 è dotato di sottili guide SIC (primo anello da 50 nelle canne normali e da 30 nelle versioni stalker) e di un robusto manico Duplon split. La scelta definitiva per tutti gli appassionati di carpe che cercano un'ottima attrezzatura da pesca con un budget ridotto.



| Modello                           | ft  | Sezioni | Ingombro sez. | lb   | Peso | Anelli |
|-----------------------------------|-----|---------|---------------|------|------|--------|
| ADVANCER CS-2 STALKER 10' 3,00 LB | 10" | 2       | 157           | 2,75 | 245  | 6      |
| ADVANCER CS-2 STALKER 10' 3,25 LB | 10" | 2       | 157           | 3,00 | 266  | 6      |
| ADVANCER CS-2 12' 2,75 LB         | 12" | 2       | 188           | 3,00 | 310  | 6      |
| ADVANCER CS-2 12' 3,00 LB         | 12" | 2       | 188           | 3,25 | 322  | 6      |
| ADVANCER CS-2 12' 3,25 LB         | 12" | 2       | 188           | 3,75 | 337  | 6      |
| ADVANCER CS-2 12' 3,50 LB         | 12" | 2       | 188           | 3,75 | 349  | 6      |
| ADVANCER CS-2 13' 3,75 LB         | 13" | 2       | 203           | 3,75 | 412  | 6      |
| ADVANCER CS-2 SPOD 13' 5,50 LB    | 13" | 2       | 203           | 5,50 | 431  | 6      |

# SPORTEX

## LANDING NET



### CARP LANDING COMPLETE (RETE E MANICO)

Robusto guadino da 42" con bracci in carbonio ad alto modulo, inclusi i dispositivi di galleggiamento. La rete morbida e profonda protegge il pesce. Il manico in carbonio lungo 6 piedi e rifinito con una rete in carbonio da 3k è dotato di un robusto blocco in alluminio fuso.



### CARP LANDING COMPLETE GREEN

Stesse caratteristiche del carp landing complete ma con una rete **GOMMATA** di colore verde.





## Padded Single Sleeve

I nostri foderi singoli in 10', 12' e 13' per il trasporto sicuro di una canna singola montata. Il materiale esterno resistente e la robusta imbottitura interna consentono un'eccellente protezione delle canne. La parte del mulinello è stata progettata appositamente per i mulinelli big pit di grandi dimensioni. Ovviamente, anche le canne con anello di misura 50 vi entrano comodamente. Grazie al moschettone laterale, è possibile collegare diversi foderi.

# SPORTEX EVA



### FODERO IN EVA

-Disponibile in giallo e nero  
-Lunghezza 115 cm, 128 cm, 145 cm e 160 cm

### CUSCINO DI SEDUTA IN EVA

-33x23cm

### SECCHIO IN EVA CON MANICO

-Disponibile in giallo e nero  
-Diametro 21 cm - Altezza 20 cm



### BORSA IN EVA

Materiale 100% EVA, estremamente robusto, impermeabile, pieghevole, facile da pulire!  
Non assume alcun odore



### CASTING FINGER PROTECTION



### TIP & BUTT PROTECTOR



### PORTA DOCUMENTI



### ROD BANDS

# VESTIARIO

## T-SHIRTS

- Disponibile in:
- giallo Sportex
- nero
- verde oliva.
- S, M, L, XL, XXL, XXXXL
- 100% cotone biologico



## CREWNECK

- Disponibile in nero
- M, L, XL, XXL
- 60% cotone, 40% poliestere




## BEANIE

- Unisex
- giallo-Sportex
- nero
- verde oliva



## POLO CLASSICHE

- Disponibile in nero
- M, L, XL, XXL
- Cotone organico Spandex 95/5 pesante



## HOODIES

- Disponibile in
- giallo Sportex
- nero
- verde oliva.
- S, M, L, XL, XXL, XXXXL
- 60% cotone, 40% poliestere





Via Molina, 80/10 - 20052 Vignate (MI)

Tel. +39.0295364376 Fax +39.0287181418

e-mail : [info@majorafishing.com](mailto:info@majorafishing.com)



**SPORTEX**

— GERMANY —